

SUA OPÇÃO DE RENDA FIXA NA BOLSA

Belo Horizonte, 05 de Janeiro de 2011

DESTAQUES DO DIA

INFLAÇÃO


A inflação de janeiro, medida pelo IPC-Fipe fechou com alta de 0,54%, acumulando 6,4% em 2010. Outros índices de inflação, o IGP-DI e o IPC-A, serão divulgados nesta quinta e sexta feira, pela FGV e IBGE, respectivamente.

JUROS

O mercado de juros apresentou oscilação ontem diante da expectativa em relação à entrevista do ministro da Fazenda, Guido Mantega, sobre o mercado de câmbio. Em relação à elevação da SELIC, os analistas aguardam a decisão do COPOM na reunião de 18 e 19 deste mês.

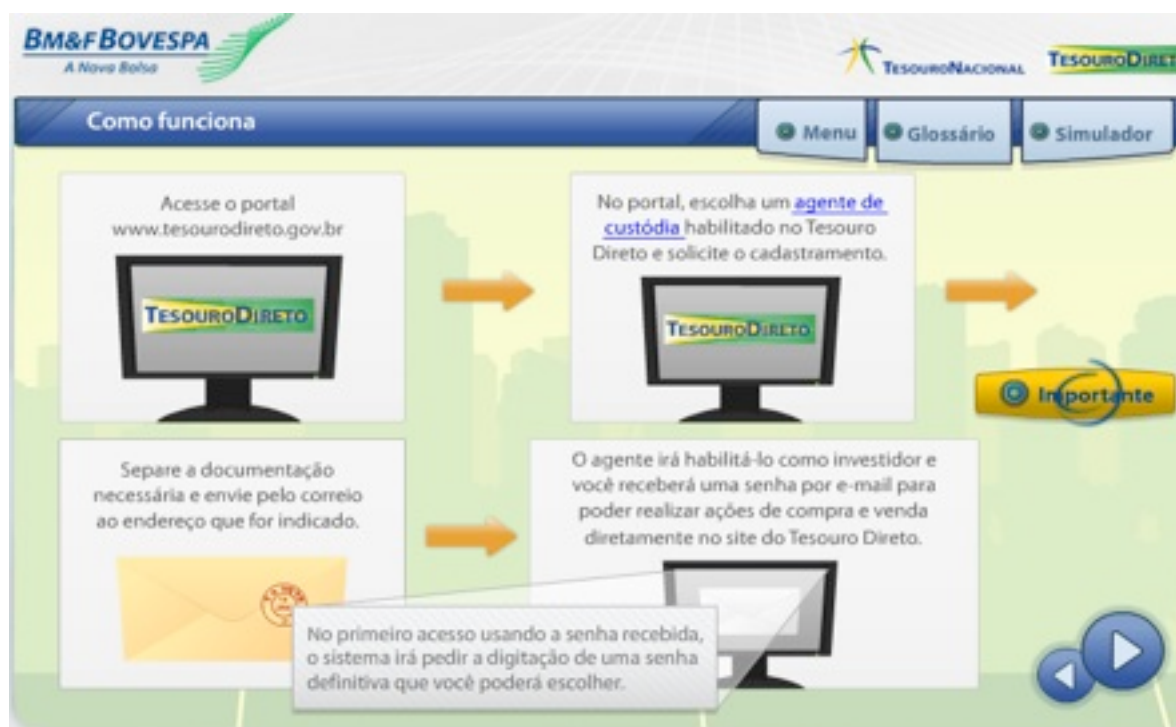
CÂMBIO

O mercado esperava que o ministro da Fazenda anunciasse novas medidas para contenção da queda do dólar na coletiva de ontem à tarde. Não foram apresentadas novidades, apenas um alerta ao mercado de que o BACEN não permitirá queda mais expressiva do dólar. O governo considera que uma "ação fiscal forte", no médio prazo, tende a contribuir para reverter a valorização do real. Além disso, outras medidas como alteração do IOF ou medidas na área comercial para estimular as vendas ao exterior podem surtir efeitos de estabilização. Ontem, o dólar apresentou valorização de 0,78%, fechando em R\$ 1,662.



SUA OPÇÃO DE RENDA FIXA NA BOLSA


QUER APLICAR EM TÍTULOS PÚBLICOS? VEJA COMO FUNCIONA



QUAIS AS TARIFAS DEVIDAS NUMA APLICAÇÃO EM TÍTULOS PÚBLICOS – TESOURO DIRETO?

Numa decisão de investimento, além do risco e do prazo de vencimento, é importante estar atento às tarifas cobradas na aplicação. Em operações com Títulos Públicos Federais – Tesouro Direto, existem duas tarifas tabeladas e uma de livre negociação com os agentes de custódia.

Ao comprar o título, é cobrada uma taxa de negociação de fixa de 0,10% sobre o valor da operação.



SUA OPÇÃO DE RENDA FIXA NA BOLSA

A cada semestre ou no pagamento do cupom dos juros ou vencimento do título é cobrada uma taxa de 0,30% ao ano, proporcionalmente ao período em que o investidor mantiver o título, a título de guarda, informações e movimentações. .

Os agentes de custódia também cobram taxas de serviço que são negociadas livremente com o investidor. As taxas cobradas por cada instituição financeira estão disponíveis para consulta no site do Tesouro Direto (www.tesourodireto.gov.br). A PROSPER CORRETORA cobra 0,23% ao ano.

No resgate ou venda do título, são devidos o IOF – imposto sobre operações financeiras e o IR – Imposto de Renda. O IOF incide sobre o rendimento em aplicações liquidadas em prazo até 29 dias. O IR, por sua vez, segue uma tabela decrescente em função do prazo de resgate e incide também sobre o recebimento de cupons de juros.

Modalidade	Prazo de Permanência	Alíquotas	Retenção
Aplicações de Renda Fixa	até 180 dias	22,50%	Imposto de Renda na Fonte
	de 181 a 360 dias	20,00%	
	de 361 a 720 dias	17,50%	
	acima de 720 dias	15,00%	

SE VOCÊ APLICA EM ATIVOS BANCÁRIOS, EM ESPECIAL FUNDOS PREVIDENCIÁRIOS E FUNDOS DE INVESTIMENTOS DE QUALQUER NATUREZA, ENTRE EM CONTATO CONOSCO PARA ANÁLISE DA RENTABILIDADE DA SUA CARTEIRA.

LIGUE 3546 8200.

SUA OPÇÃO DE RENDA FIXA NA BOLSA

CONSULTE TÍTULOS ONLINE - www.tesourodireto.gov.br

Preços e taxas dos títulos públicos disponíveis para compra

Título	Vencimento	Taxa(a.a.)		Preço Unitário Dia	
		Compra	Venda	Compra	Venda
Indexados ao IGP-M					
NTNC 010311	01/03/2011	0,00%	3,32%	R\$ 0,00	R\$ 2.513,15
NTNC 010717	01/07/2017	0,00%	5,99%	R\$ 0,00	R\$ 2.458,44
NTNC 010421	01/04/2021	0,00%	5,99%	R\$ 0,00	R\$ 2.496,72
NTNC 010131	01/01/2031	0,00%	5,86%	R\$ 0,00	R\$ 4.163,23
Indexados ao IPCA					
NTNB 150511	15/05/2011	0,00%	3,97%	R\$ 0,00	R\$ 2.006,25
NTNB 150812	15/08/2012	0,00%	6,07%	R\$ 0,00	R\$ 2.019,01
NTNB 150513	15/05/2013	0,00%	6,21%	R\$ 0,00	R\$ 1.984,86
NTNB Principal 150515	15/05/2015	6,09%	6,13%	R\$ 1.527,83	R\$ 1.525,33
NTNB 150515	15/05/2015	6,09%	6,13%	R\$ 1.986,53	R\$ 1.983,64
NTNB 150517	15/05/2017	5,93%	5,99%	R\$ 2.001,06	R\$ 1.995,03
NTNB 150820	15/08/2020	5,93%	5,99%	R\$ 2.033,11	R\$ 2.024,75
NTNB 150824	15/08/2024	5,82%	5,90%	R\$ 2.056,85	R\$ 2.042,40
NTNB Principal 150824	15/08/2024	5,77%	5,85%	R\$ 923,19	R\$ 913,77
NTNB 150535	15/05/2035	5,68%	5,78%	R\$ 2.078,20	R\$ 2.052,31
NTNB Principal 150535	15/05/2035	5,56%	5,66%	R\$ 531,26	R\$ 519,19
NTNB 150545	15/05/2045	5,57%	5,67%	R\$ 2.124,68	R\$ 2.093,97
Prefixados					
LTN 010711	01/07/2011	0,00%	11,68%	R\$ 0,00	R\$ 948,34
LTN 010112	01/01/2012	12,07%	12,11%	R\$ 893,91	R\$ 893,60
LTN 010113	01/01/2013	12,31%	12,36%	R\$ 794,62	R\$ 793,92
LTN 010114	01/01/2014	12,19%	12,25%	R\$ 709,46	R\$ 708,33
LTN 010115	01/01/2015	12,11%	12,17%	R\$ 633,88	R\$ 632,53
NTNF 010112	01/01/2012	0,00%	12,12%	R\$ 0,00	R\$ 983,33
NTNF 010113	01/01/2013	0,00%	12,37%	R\$ 0,00	R\$ 963,26
NTNF 010114	01/01/2014	0,00%	12,25%	R\$ 0,00	R\$ 949,30
NTNF 010117	01/01/2017	11,99%	12,05%	R\$ 922,44	R\$ 920,17
NTNF 010121	01/01/2021	12,06%	12,12%	R\$ 889,94	R\$ 886,93
Indexados à Taxa Selic					
LFT 160311	16/03/2011	0,00%	0,01%	R\$ 0,00	R\$ 4.504,98
LFT 070312	07/03/2012	0,00%	0,02%	R\$ 0,00	R\$ 4.504,02
LFT 070313	07/03/2013	0,00%	0,03%	R\$ 0,00	R\$ 4.502,15
LFT 070314	07/03/2014	0,00%	0,04%	R\$ 0,00	R\$ 4.499,38
LFT 070315	07/03/2015	0,00%	0,04%	R\$ 4.505,07	R\$ 4.497,57
LFT 070317	07/03/2017	0,00%	0,04%	R\$ 4.505,07	R\$ 4.494,00


Atualizado em: 05-01-2011 9:03:51

SUA OPÇÃO DE RENDA FIXA NA BOLSA

ACOMPANHE AS OFERTAS DE DEBÊNTURES

Ofertas					
Atraso de 15 minutos			11:45:20 05/01/2011		
Código	Compra		Venda		Roda
	Qtde	Preço/Taxa	Preço/Taxa	Qtde	
ALTR-C16	4	14.279,99			FX0B
BNDP-D21	50	1.265,00	1.286,00	50	FX1L
	50	1.262,00	1.287,00	50	FX1L
BNDP-D32	50	1.210,00	1.213,24	1	FX1L
	50	1.208,00	1.230,00	50	FX1L
			1.234,00	50	FX1L
BNDP-D41	50	1.119,00	1.139,00	50	FX1L
	50	1.117,00	1.142,00	50	FX1L
BNDP-D42	50	1.140,00	1.162,00	50	FX1L
	50	1.140,00	1.167,00	50	FX1L
BNDP-D51	50	1.003,38	1.016,30	50	FX1L
	50	1.003,10	1.016,79	50	FX1L
BNDP-D52	50	1.004,41	1.014,60	50	FX1L
	50	1.004,30	1.015,14	50	FX1L
BNDP-D53	50	1.005,51	1.020,10	50	FX1L
	50	1.002,70	1.022,50	50	FX1L
			1.030,60	50	FX1L
HYPE-D33	10	1.068,00			FX1L
USIM-D41	1	103.500,00	105.500,00	1	FX1L
VLID-D11	10	10.250,00	10.380,00	10	FX1L

SUA OPÇÃO DE RENDA FIXA NA BOLSA



SELIC: Taxa média ponderada de remuneração dos Títulos Públicos Federais registrados no sistema SELIC.


CDI: Taxa média ponderada de remuneração das operações interbancárias. Divulgada diariamente pela CETIP.

TR: Taxa referencial divulgada diariamente pelo BACEN. Remuneração mensal data a data. Mais utilizada como indexador para caderneta de poupança e contratos habitacionais.

IPCA: Índice de Preço ao Consumidor Amplo: utilizado como índice oficial da inflação no Brasil. Apurado pelo IBGE entre o primeiro e o último dia de cada mês. Mede inflação no varejo.

IGP-M: Índice Geral de Preços do Mercado: apurado pela FGV entre o 21º dia de um mês e o 20º dia do mês subsequente. Mede inflação no setor de produção.

QUER INVESTIR? LIGUE 3546 8200.



SUA OPÇÃO DE RENDA FIXA NA BOLSA

Disclaimer

As informações financeiras utilizadas neste relatório foram obtidas diretamente das empresas analisadas e as estimativas e cálculos feitos pela Prosper Corretora. Todas as informações foram obtidas de fontes públicas que acreditamos confiáveis e de boa fé, mas não foram independentemente conferidas e nenhuma garantia, expressa ou implícita, é feita sobre sua exatidão, ou se a informação é completa.

Este documento foi preparado pela Prosper Corretora e está sendo fornecido exclusivamente com o objetivo de informar. As informações, opiniões, estimativas e projeções referem-se à data presente e estão sujeitas a mudanças como resultado de alterações nas condições de mercado, sem aviso prévio.

Este documento não é uma oferta de venda ou uma solicitação para aquisição de ações ou qualquer ativo financeiro. Ocasionalmente, executivos, ou funcionários da Prosper Corretora ou de empresas relacionadas podem, de acordo com o permitido por lei, possuir uma posição, ou de outra maneira estarem interessados em transações com ativos direta ou indiretamente relacionados com este relatório.

Empresas relacionadas com a Prosper Corretora podem ocasionalmente atuar como Banco de Investimento ou prestar qualquer tipo de serviço financeiro, ou estarem interessadas em atuarem prestando tais serviços para a empresa analisada no relatório. A Prosper Corretora e qualquer empresa relacionada não aceitam responsabilidades por qualquer perda direta ou indireta surgida como consequência do uso deste relatório.

Nenhuma parte deste documento pode ser (i) copiada, foto copiada, ou duplicada de nenhuma forma, e por quaisquer meios, ou (ii) redistribuída sem prévio consentimento da Prosper Corretora. Qualquer investidor no Brasil que receber este relatório e desejar efetuar transações com ações aqui analisadas deverá contatar e requisitar execução de ordens através da Prosper Corretora no telefone: (+55 31) 3546 8200.

Instrução CVM 388/03

Os analistas declaram que:

- 1) As recomendações indicadas nesse relatório refletem única e exclusivamente suas opiniões pessoais e foram elaboradas de forma independente e autônoma, inclusive em relação à Prosper Corretora.
- 2) Não mantém vínculo com pessoas que atuem no âmbito da (s) companhia (s) analisada (s) nesse relatório.
- 3) A Prosper Corretora, para a qual trabalha, pode estar envolvida na aquisição, alienação ou intermediação de títulos da (s) companhia (s) analisada (s) nesse relatório.
- 4) Não possui valores mobiliários, que ultrapassem 5% de seu patrimônio pessoal, da (s) companhia (s) analisada (s) nesse relatório.
- 5) Não recebe remuneração por serviços prestados ou apresenta relações comerciais com a (s) companhia (s) analisada (s) nesse relatório, ou com pessoas físicas ou jurídicas, fundos ou universalidade de direitos que atuem representando o mesmo interesse da (s) companhia (s). No entanto, a Prosper Corretora pode receber remuneração por serviços prestados ou apresentar relações comerciais com a (s) Companhia (s) analisada (s) nesse relatório, ou com pessoas físicas ou jurídicas, fundos ou universalidade de direitos que atuem representando o mesmo interesse da (s) companhia (s).
- 6) Sua remuneração não está atrelada à precificação de quaisquer valores mobiliários emitidos pela (s) companhia (s) analisada(s) nesse relatório, ou às receitas provenientes dos negócios e operações financeiras realizadas pela Prosper Corretora.

